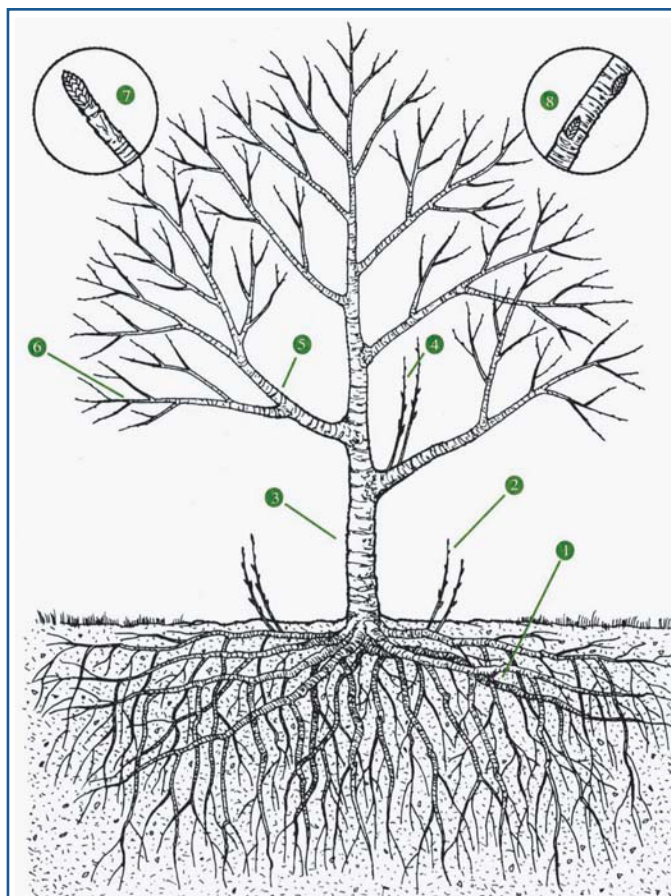




LA TAILLE DES ARBRES ET ARBUSTES




La taille en général

- Sélective
- Bonne période de la saison (calendrier)
- Non drastique
- Bon emplacement de la coupe (bourgeons)
- Outillage adéquat, bien affûté et désinfecter

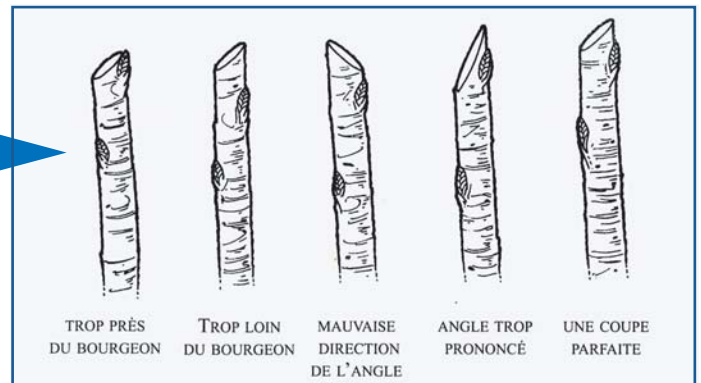


LA TAILLE DES ARBRES ET ARBUSTES



Aperçu de la sélection

L'orientation de la coupe



Calendrier de taille

- ➔ Basé sur le zonage et le climat
- ➔ Arbustes à floraison estivale : taillé après l'hiver
- ➔ (Favorise la pousse de jeune bois, précisément celui qui portera les fleurs dans l'été)
- ➔ Arbustes à floraison printanière: après la floraison
- ➔ (La floraison a lieu sur la pousse de l'an passée)
- ➔ Haies de conifères, de feuillus
- ➔ Fruitières
- ➔ Arbres: érable, frêne, noyer, chêne, peuplier.